






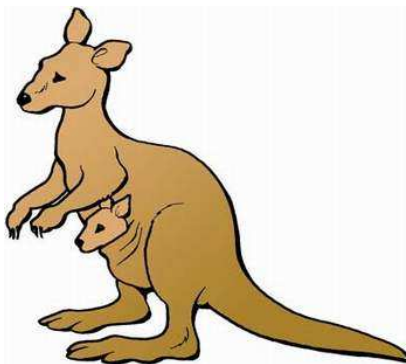

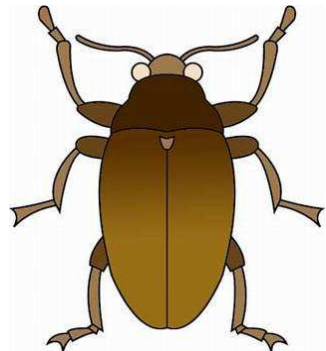
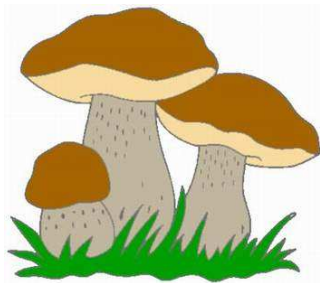



Was versteckt sich unter der
Kokosnuss ?? **OG**










Sylvi Fürhapter April 2008









Was versteckt sich unter der Kokosnuss??

Spiel zur Förderung des optischen Gedächtnisses für 2-3 Spieler (erweiterbar)!

Anleitung:

Seiten auf Tonpapier drucken, laminieren und die einzelnen Teile ausschneiden.

Jeder Spieler erhält eine Kokosnuss.

Die einzelnen Symbole werden in die Mitte des Tisches gelegt.

Jeder Spieler darf sich nun zwei Symbole aus der Mitte nehmen, die sich die Gegenspieler genau ansehen / merken müssen. Die Spieler legen dann die Symbole unter ihre Kokosnüsse.

Der Jüngste beginnt, nimmt sich ein Symbol aus der Mitte, spricht laut aus, was darauf zu sehen ist und versteckt es unter seiner Kokosnuss. Als nächstes muss er aber noch aufzählen was sich unter der Nuss seines Gegenspielers verbirgt (Uhrzeigersinn)!

Wenn er alle Symbole erraten hat ist der nächste Spieler dran, wenn er aber einen Fehler gemacht hat, bekommt er vom Gegenspieler ein Symbol aus dessen Kokosnuss.... Sieger ist, wer als Erster keine Symbole mehr hat!

Viel Spaß!!